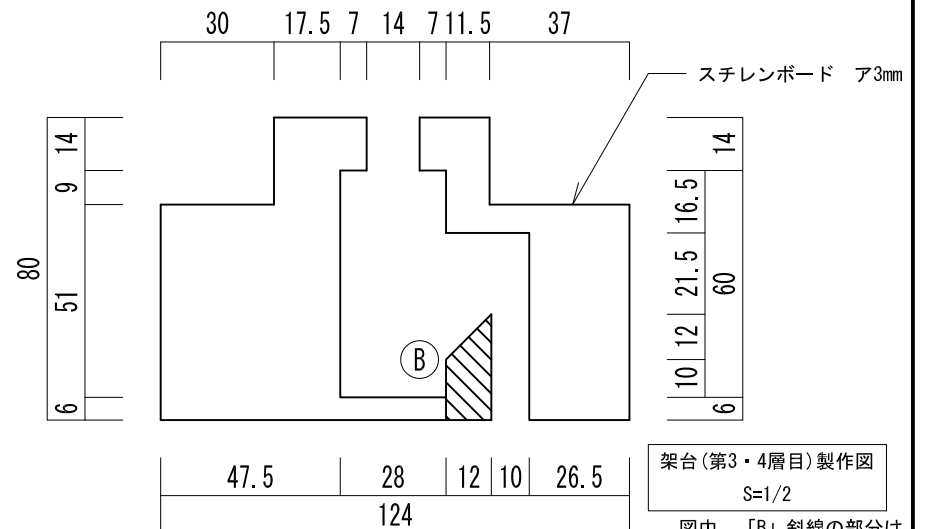
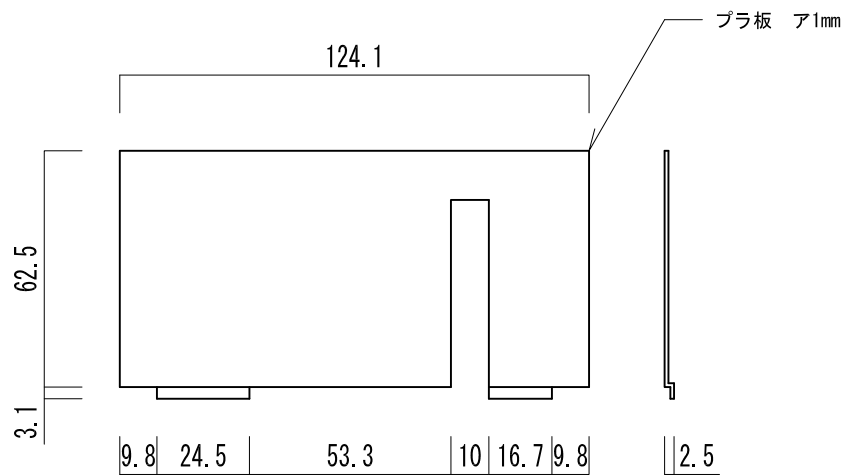
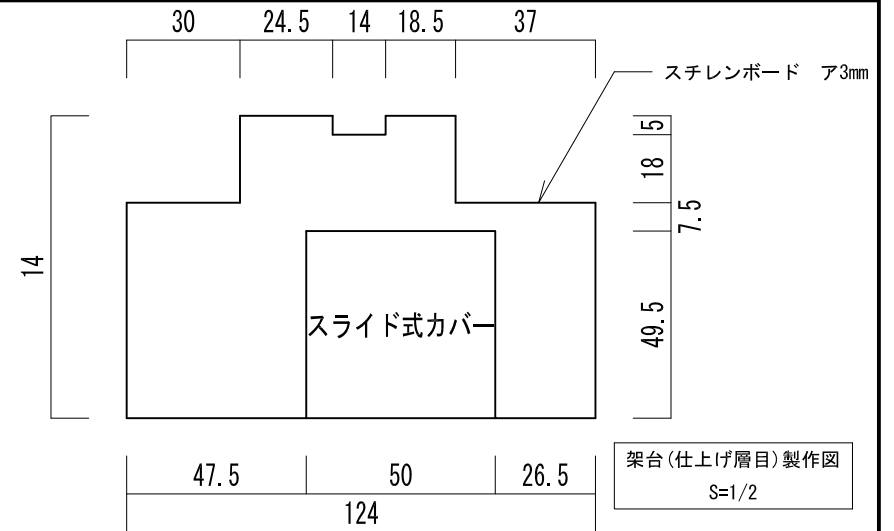



図中、「A」斜線の部分は、
第1層目では使用しない。



図中、「B」斜線の部分は、
第4層目では使用しない。

特記事項：

- 1、ベースプレートには3DS本体取付用のネジ穴(φ1.7mm、参考値)を4か所設けること。
なお、位置については3DS本体との現場合わせとする。
- 2、取付ネジは、M1.4皿小ねじ(参考値)とする。

工事名称 3DS偽トロ用裏蓋 (DSテレビ対応型) 新設	工事 設計図	1 / 2	1
図面名称 3DS裏蓋製作図	縮尺		1
 試運転の資料館 Library of Shiunten			1